



FICHA TÉCNICA
CASACA DE CUERO PILOTO
CCP-1600-2020 V.1

I. Información general

1	Componente	CASACA DE CUERO PILOTO
----------	-------------------	------------------------


II. Requerimientos Técnicos

A	Materiales	Características	Requisitos
1	Tela base	Composición	Cuero vacuno
		Espesor mm	0.2 a 0.3
		Color	Negro
2	Tela de forro	Composición	100% poliéster o 100% nylon
		Ligamento	Tafetán o sarga
		Color	Naranja
3	Cuello desmontable	Material	Piel Sintética
		Espesor mm	12 a 15
		Color	Negro
4	Forro cuello	Material	100% poliéster o poliamida
		Ligamento	Tafetán o sarga
		Color	Negro
5	Cierre cremallera	Material	Metálico
		Ancho cadena acoplada mm	a) 0.7 a 10 b) 0.5 a 0.8
		Tipo de cadena	a) Espiral b) Espiral





A	Materiales	Características	Requisitos
6.	Broche	Material	Metálico
		Diámetro ,mm	10
		Color	Metálico
7.	Forro de bolsillo	Composición	100% poliéster o 100% nylon
		Ligamento	Tafetán o sarga
		Espesor mm	0.3 a 0.5
8.	Hilo de costura exterior	Composición	100% algodón
		Nº de cabos	2
		Color	Al tono de la tela base
9.	Ojetillo	Material	Metálico, recubiertos con esmalte opaco.
		Diámetro, mm. interior	3.5 a 4.0
		Color	Negro opaco
10.	Elástico	Ancho cm.	4.5 a 5.0
		Espesor mm	0.2 a 0.4
11.	Cierre contacto de	Composición	100% Poliamida
		Ancho (cm)	4.5 a 5.0
		Terminación bordes	Orillos de telar
		Color	Negro




B	Modelo	Requisitos
1	Diseño	<p>1. <u>Cuerpo</u>: Será de corte recto, ajustado en el ruedo. Llevará cuello, pala en los hombros, bolsillo exterior doble en cada delantero, como se indica en la figura N°1.</p> <p style="text-align: center;">Figura N°1.</p>  <p>2. <u>Cuello desmontable</u>: Estará compuesto de dos tipos de materiales el primero descrito en el punto II.A.3. que corresponde a la parte frontal del cuello y el segundo ubicado en el reverso del cuello cuyo material esta descrito en el punto II.A.4.</p> <p>En su parte superior del reverso de la pieza de cuello llevara tres broches distribuidos homogéneamente en todo su largo para fijar el cuello a la chaqueta.</p> <p>Sus extremos inferiores del reverso contarán con una pieza tela base de forma triangular que se fijara en los bordes dejando su parte superior libre. En esta pieza irán fijados dos broches con una separación de dos cm entre cada uno los cuales deberán ir ubicados en concordancia con la pieza del broche inferior que deberá ir pegada a la chaqueta. (figura N° 2)</p>




B	Modelo	Requisitos
1	Diseño	<p data-bbox="980 323 1146 401">Figura N°2 Frontal</p>  <p data-bbox="1013 737 1110 768">Dorso</p>  <p data-bbox="1305 821 1500 884">PIEZA DE FORMA TRIANGULAR</p> <p data-bbox="647 1089 1533 1335">3. Tapeta delantera: En el centro delantero de la chaqueta en su lado derecho, se ubicará una tapeta de material descrito en el punto II.A.1 de tipo rectangular cuyo ancho es de 4.5 a 5.0 cm y su alto corresponde a la dimensión total del centro delantero, dicha tapeta deberá cubrir todo el cierre.</p> <p data-bbox="652 1346 1533 1503">4. Palas: Confeccionados de dos piezas de tela base. Sobre cada hombro llevará una pala, esta ira fijada en la sisa y el extremo despuntado estará fijo mediante un broche.</p> <p data-bbox="695 1514 1533 1587">Su extremo libre se afianzará a la chaqueta mediante broche.</p> <p data-bbox="695 1598 1195 1629">Las dimensiones de la pala serán:</p> <p data-bbox="695 1640 984 1671">Largo : 15 a 16 cm.</p> <p data-bbox="695 1682 1000 1713">Ancho: 4.5 a 5.0 cm.</p>




B	Modelo	Requisitos
1	Diseño	<p>5. <u>Manga:</u> Estará confeccionada de dos piezas de tela base, estas irán cargadas por un pespunte simple hacia el delantero terminando en un puño confeccionado con una pieza del mismo material de la chaqueta y un tajali de profundidad 6 a 8 cm, que tendrá un vivo por todo su contorno de un ancho de 5 a 7 mm. (ver figura N°3).</p> <p>En los costados del tajali llevara una pinza de amplitud de una profundidad de 1.0 a 1.5 cm. de ancho.</p> <p style="text-align: center;">Figura N°3</p>  <p>6. <u>Puño y pretina:</u> Confeccionado de tela base tendrá un alto de 5.5 a 6.0 cm. y un ancho de 31.5 a 34.5 cms proporcional a la talla solicitada.</p> <p>La pretina estará dividida en tres partes, dos correspondientes al delantero cuyo alto será de 5.5 a 6.0 cms y su ancho mín. será de 26.5 a 27.5 cms según talla. Más una pieza de espalda de 35 a 36 cm recogida por un elástico interior y dos puntadas distribuidas en forma paralela a una distancia de 2.0 a 2.5 cms entre cada una.</p>




B	Modelo	Requisitos
1	Diseño	<p>7. Bolsillo de parche: En cada delantero llevará un bolsillo tipo parche de un alto de 18.5 cms y un ancho de 15 cms, bajo este bolsillo por el costado se ubicará un bolsillo tipo vivo de 2 cms de alto terminado de tela base, en cuyo extremo inferior tendrá una costura tipo X con pespunte simple en todo su contorno. Su bolsa de bolsillo será de tela de forro, tendrá las mismas dimensiones del bolsillo de parche.</p> <p>En su parte superior llevará una tapa cartera, esta tendrá un alto min. 4 cms y máx. 9 cms, (medida tomada en el centro de la tapa cartera), cerrara mediante un broche ubicado a 4 cms desde el borde superior centrado. (Ver figura N°4).</p> <p style="text-align: center;">Figura N°4</p>  <p>8. Bolsillo lapicero: La manga derecha (visto de frente la chaqueta) en la zona superior a 10 - 12 cms. de la cabeza de la manga llevara un bolsillo de parche cuya dimensiones son 7.5 cms de ancho y 16 cm de alto, con un pespunte doble en su parte superior y un pespunte simple a 5 cm del borde , dejando un extremo libre de 2 cm de ancho, este será una tapeta para un bolsillo vertical, ubicado bajo al bolsillo entre el forro y la tela base, la bolsa de bolsillo tendrá una profundidad de 12.5 a 13.5 cms.</p>



B	Modelo	Requisitos
1	Diseño	<p>9. <u>Fuelle espalda:</u> Medido desde la cabeza de la manga por la espalda de la chaqueta a 2 cms se ubicará un fuelle de profundidad 3.0 a 4.0 cms, la quebradura de este fuelle ira con un pespunte simple ubicado al milímetro. (Ver figura N°5).</p> <p style="text-align: center;">Figura N°5</p>  <p>10. <u>Parche de identificación:</u> En el costado derecho (visto de frente) y a la altura del bolsillo superior se usará un parche rectangular sin inscripción de 9,5 cms de largo por 6 cms de ancho de material descrito en el punto II.A.11, el cual deberá venir con sus dos partes, para proteger el material.</p> <p>11. <u>Cuerpo interno:</u> La chaqueta en su interior estará completamente forrada con el material descrito en el punto II.A.2, en cada delantero de este llevará una pinza de busto y un bolsillo de vivo simple.</p> <p>12. <u>Bebedero:</u> Llevara bebedero confeccionado en tela base en todo el alto de los delanteros y el escote de espalda.</p>



B	Modelo	Requisitos
1	Diseño	<p>13. Bolsillo interior: Por dentro de la chaqueta en los extremos delanteros a una altura de 25 a 26 cms del borde inferior llevará un bolsillo de vivo, cuyo alto será de 7 a 8 cms y su largo es de 16.5 a 17.5 cms con un pespunte simple en todo su contorno. Al centro de esta pieza se ubicará un bolsillo tipo vivo con una abertura de 14 cms de largo. El vivo medirá de 1.5 a 2.0 cms de alto el cual cerrará mediante broche ubicado al centro de este vivo. (ver figura N°6).</p> <p data-bbox="1036 751 1203 787">Figura N°6</p> 
2	Dimensiones	S-M-L-XL

D	Etiquetado y Empaque	Requisitos
	Etiquetado de la especie.	Descripción de las características del etiquetado que se requiera. Cada casaca deberá llevar una etiqueta de tela en el interior con su respectivo código, las características e instrucciones de lavado y mantención.
	Embalaje	Las casacas deberán venir embaladas en bolsas plásticas selladas, cada una dentro de una caja de cartón.
E	Empaque	Requisitos
		Cada caja deberá llevar una etiqueta de papel o estampado blanco con letras negras sobre el centro de la cara superior de la tapa y cara frontal de la caja. Las dimensiones deben ser de 10 x 7 cm. <div style="border: 1px solid black; padding: 10px; margin: 10px auto; width: fit-content;"> <p style="text-align: center;">EJÉRCITO DE CHILE CASACA DE CUERO PILOTO N° Unidades : XXXXXX N° O/C o Contrato : XXXXXX</p> </div>

III. Garantía

Tipo de garantía a consignar en orden de compra:					
Las casacas de cuero piloto tendrán garantía de doce meses, en cuyo período no deberán presentar fallas ó defectos que afecten su normal uso, en tal caso, el proveedor deberá reponer las especies sin costo para el Ejército de Chile. (Ley del Consumidor N° 19.496 edición 1999, respecto a la garantía del producto, art. 20 letra d.- e informativo Sernac incluidos en la misma Ley).					
Requiere recepción técnica	SI	X	NO		BAVE-DIVLOG
Condiciones de recepción (en el caso de requerir recepción técnica)					



Si las especies cumplen con todos los requisitos especificados en este documento y la presencia de no conformidades, no afectan la aptitud de uso de la especie, el lote adquirido será aceptado, en caso contrario el lote podrá ser rechazado.

CRISTIAN PERÉZ FLORES
TENIENTE CORONEL
ASESOR DE ABASTECIMIENTO DE LA BAVE

HÉCTOR LARA HERNÁNDEZ
SARGENTO PRIMERO
AUX. ASESORÍA DE ABASTECIMIENTO

JOSÉ ANTONIO MORENO FUENTES
TENIENTE CORONEL
JEFE DEL DEPARTAMENTO VEST. Y EQ.