



FICHA TÉCNICA
PARKA DE VUELO TRIPULANTE
PDVT-1602-2020 V.1

I. Información general


1	Componente	Esta parka de vuelo tripulante está destinada al personal de planta que cumple la función de prestar mantenimiento y asistencia aérea.
----------	-------------------	--

II. Requerimientos Técnicos

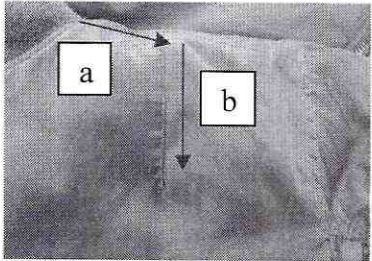
A	Materiales	Características	Requisito
1	Tela base	Composición	100% Poliamida
		Ligamento	Sarga
		Repelencia al agua	90,90,80
		Color	Verde oliva
2	Tela de forro	Composición	100% poliéster o 100% nylon
		Ligamento	Tafetán
		Color	Naranja
3	Acolchado	Composición	Poliiolefina/Poliéster
		Espesor	6 a 8 mm
4	Tejido de puño, ruedo y cuello	Composición	65% poliéster 35% algodón
		Ligamento	Punto elástico 1x1
5	Cierre cremallera	Material	Metálico
		Ancho cadena acoplada mm.	a)8 a10 b)5 a 7
		Tipo de Carro	a)reversible b)simple
		Color	Al tono del material base





A	Materiales	Características	Requisito
6	Broche	Material	Metálico
		Resistencia a la corrosión	No deberá ser inferior a 10, después de 48 horas en cámara de niebla salina.
		Medida (mm)	15
		Color	Al tono de la tela
7	Cierre contacto de	Composición	100% poliamida
		Espesor (mm)	1 a 3
		Ancho (cms)	4 a 5
		Terminación bordes	Orillo de telar
		Color	Al tono de la tela base
8	Forro de Bolsillo	Composición	100% poliéster
		Ligamento	Tafetán
		Espesor (mm)	2 a 4
9	Hilo de costura exterior e interior	Composición	Mezcla de poliéster /algodón
		Nº de cabos	2
		Color	Hilo exterior: Al tono de la tela base. Hilo interior: Al tono de la tela forro.

B	Modelo	Requisitos
1	Modelo	<p>Parka corte recto, cuello tipo Mao, manga sisa normal, con 2 bolsillo tipo parche con tapeta en cada delantero, y un bolsillo tipo lapicero.</p> 




B	Modelo	Requisitos
1	Modelo	<ul style="list-style-type: none">• Delantero: De tela base descrita en el punto II.A.1. Este cuenta con dos bolsillos con tapeta ubicados diagonalmente en forma paralela uno del otro, cierre del tipo descrito en el punto II.A.5. Esta pieza irá completamente acolchada con el material descrito en el punto II.A.3.• Espalda: Compuesta de una pieza de tela base descrita en el punto II.A.1.• Pinza de hombros: En la pieza de hombro a 6 cms (a) medidos desde el borde de la curva de cuello aparece una pinza de 11 cms (b) de alto. (Figura N° 1) <p style="text-align: center;">Figura N° 1</p>  <p>Esta pieza irá completamente acolchada con el material descrito en el punto II.A.3.</p> <ul style="list-style-type: none">• Solapa interior delantera: Compuesta de tela base, napa acolchada y tela de forro en la parte superior de la solapa tiene una forma cóncava. Ira ubicada al centro delantero entre las piezas de tela base, cierre y forro. Se fijará mediante pespunte doble en todo su contorno y pespunte simple en forma de triángulo la cual abarcará todo su alto. (Figura N°2).




B	Modelo	Requisitos
1	Modelo	<p data-bbox="954 364 1130 399">Figura N° 2</p>  <ul data-bbox="565 851 1520 1431" style="list-style-type: none">• Parche de identificación: A la altura del pecho ira ubicado un parche de 5 a 6 cms de alto por 9 a 10 cms de ancho, este parche ira pegado por todo su contorno a la parte veludilla descrita es el punto II.A.7.• Bolsillo con tapeta: Este bolsillo se encuentra ubicado en posición diagonal a $45^{\circ} \pm 2^{\circ}$. En su interior tendrá un vivo simple de 1.0 a 1.5 cms de alto el cual abarcara todo el ancho de la abertura del bolsillo, sobre este llevara una tapeta de forma semicurva cuya medida más amplia es de 7 cms. Esta tapeta contara en su centro con un broche del tipo descrito en el punto II.A.6. (según imagen de referencia N°3). La profundidad de la bolsa de bolsillo es de 20 a 22 cms de profundidad. <p data-bbox="959 1442 1138 1477">Figura N° 3</p> 




B	Modelo	Requisitos
1	Modelo	<ul style="list-style-type: none">• Manga: Cada una Consta de dos piezas de tela base, unidas en sus costados dando un efecto de recogido, con una costura doble. (Según imagen de referencia N°4) <p style="text-align: center;">Figura N° 4</p>  <p>En el centro superior de la manga derecha, visto el dibujo de frente, a una altura de 11.5 a 12.5 cms medido desde el borde hacia abajo, centrado ira un bolsillo tipo parche con bolsillo lapicero.</p> <ul style="list-style-type: none">• Bolsillo de parche: En el centro superior de la manga a una altura de 11.5 a 12.5 cms desde el borde superior de esta hacia abajo se ubicará un bolsillo de las siguientes dimensiones: Altura:13 a 14 cms Ancho:13.5 a 12.5 cms (no incluye el ancho del cierre) Profundidad de pinza inferior: 1.5 a 2.0 cms. Las costuras de este bolsillo serán de respunte simple, abarcando todo el contorno e irán ubicadas al milímetro de este. (Figura N°5)



B	Modelo	Requisitos
1	Modelo	<p data-bbox="922 373 1089 411">Figura N°5</p>  <p data-bbox="586 753 1523 1003">Bolsillo para lapicero: Este bolsillo esta compuesto de dos piezas de tela base de diferente alto montadas una sobre otra las cuales tendrá capacidad para 4 unidades e ira pegado sobre el bolsillo de parche, su ubicación será justo en el centro del bolsillo de parche, sus dimensiones serán las siguientes:</p> <p data-bbox="586 1010 841 1047">Bolsillo inferior:</p> <p data-bbox="586 1054 1243 1092">Ancho total de la pieza inferior :5 a 5.5 cms</p> <p data-bbox="586 1098 1211 1136">Alto total de la pieza inferior :13 a14 cms</p> <p data-bbox="586 1142 850 1180">Bolsillo superior:</p> <p data-bbox="586 1186 1255 1224">Ancho total de la pieza superior :5 a 5.5 cms</p> <p data-bbox="586 1230 1138 1268">Alto total pieza superior.10 a 11 cms</p> <p data-bbox="586 1274 1523 1472">Este bolsillo contará con una costura de separación la cual será de 2.5 cms. medidos desde el borde del bolsillo hacia el centro y tendrá un remate de festón en la parte superior a la altura de la basta, con la finalidad de dar una mayor firmeza al bolsillo.</p> <p data-bbox="586 1478 1523 1602">Cuerpo interior: Consta de cuatro piezas 2 delanteros, 2 bolsillos, 1 espalda y 1 par de manga todas de tela descrita en punto II.A.2.</p>



B	Modelo	Requisitos
1	Modelo	<p>– Bolsillo interior: Estos se encuentran ubicados de forma vertical a 2.5 a 3.0 cms medidos desde el borde del centro delantero de la parka y a una altura de medido desde el borde inferior de la parka hacia arriba de 31.5 cms, su alto de abertura es de 16 cms, posee un vivo simple de un ancho de 2 cms el cual sierra por medio de un broche que ira ubicado al centro del vivo proporcional a la altura de este.</p> <p>Cuello: Cuenta con un cuello con solapa cuya tela es del tipo descrito en el punto II.A.4. El alto es de 4 cms en su parte más pronunciada. (Figura N°6).</p> <p style="text-align: center;">Figura N°6</p>  <p>Puño: Se encuentra ubicado en las mangas, tiene una medida en el alto de 6.5 a 7.5 cms y un ancho 22 cms.</p> <p>Ruedo: De material descrito en el punto II.A.4. este abarca todo el contorno del ruedo, su alto es de 6 cms y estará unido a dos puntas de pretina ubicadas cada una en el centro delantero, estas serán de tela base.</p>

C	Dimensiones	Requisito				
2	Tabla de dimensiones	Tallas	Contorno pecho	Ancho hombro	Largo manga	Largo total
		Small	120	67	60	52
		Medium	124	69	63	53
		Large	128	71	65	54
		XLarge	132	73	67	55
		Tolerancia	±1.0	±1.0	±2.0	±2.0

D	Empaque	Requisitos
1	Empaque	Una parka dentro de una bolsa individual, nueva y sin uso, que resista el transporte y manipulación.
E	Embalaje	Requisitos
1	Embalaje	<p>Cada caja de cartón deberá llevar 20 parkas, esta caja deberá ser nueva y sin uso, que resista el transporte, manipulación y apilamiento de hasta 4 cajas del mismo tamaño, sin sufrir deformación.</p> <p>Cada caja se sellará con dos zunchos plásticos paralelos.</p>
E	Embalaje	Requisitos
2	Etiquetado del embalaje	<p>Cada caja deberá llevar una etiqueta de papel o estampado blanco con letras negras sobre el centro de la cara superior de la tapa y cara frontal de la caja. Las dimensiones deben ser de 10x7 cms.</p> <div style="border: 1px solid black; padding: 10px; margin: 10px auto; width: 80%; text-align: center;"> <p>EJÉRCITO DE CHILE PARKA DE TRIPULANTE VERDE</p> <p>Nº Unidades : XXXXXX Talla : XX Nº O/C o Contrato : XXXXXX</p> </div>



III. Garantía

Tipo de garantía a consignar en orden de compra:

Las chaquetas de tripulante tendrán una garantía de 5 años conforme indiquen las bases administrativas posterior al contrato.

Si las especies cumplen con todos los requisitos especificados en este documento y la presencia de no conformidades, no afectan la aptitud de uso de la especie, el lote adquirido será aceptado, en caso contrario el lote podrá ser rechazado.

CRISTIAN PERÉZ FLORES
TENIENTE CORONEL
ASESOR DE ABASTECIMIENTO DE LA BAVE

HÉCTOR LARA HERNÁNDEZ
SARGENTO PRIMERO
AUX. ASESORÍA DE ABASTECIMIENTO

JOSÉ ANTONIO MORENO FUENTES
TENIENTE CORONEL
JEFE DEL DEPARTAMENTO VEST. Y EQ.